

ATMで、定期預金のお預入れができます!

しずちゅうのATMでお預入れの定期預金は、

プラス 店頭表示金利 **十年0.05%** 上乘せ!

(税引後年 0.04%) ※金利上乘せ期間は初回満期日まで

取扱開始日

2010.2/1^日

- 対象 個人のお客さま
- 定期預金の種類
 - ◆スーパー定期(1か月～5年・自動継続扱い)
 - ※総合口座定期預金は3か月以上
 - ◆スーパー期日指定定期(3年・自動継続扱い)
- 1回の預入れ金額 1,000円～1,000万円未満
 - ※総合口座定期預金は1万円以上
 - ※現金の場合は100万円まで
- 取扱時間 平日 9:00～18:00

ご用意いただくもの

1

総合口座通帳
または
定期預金通帳



2

当行キャッシュカード
または
現金(紙幣)



※当行の通帳・キャッシュカードをお持ちでない場合は、窓口で口座の開設が必要です。

ATMの操作方法については、裏面をごらんください。

●利率について

〔スーパー定期〕または〔スーパー期日指定定期〕の店頭表示金利に 0.05% 上乘せした金利を、初回満期日まで適用します(満期日以降の金利上乘せはありません)。
 ※初回満期日以降は、自動継続時の店頭表示金利が適用されます。
 ※現在の店頭表示金利は、店頭の金利一覧表またはホームページをご覧ください。

●その他ご留意事項

- ・本預金は預金保険の対象となっており、預金保険の範囲内で保護されます。
- ・定期預金の解約は、お取引店(口座開設店)窓口のみの取扱いとなります。
- ・定期預金の利息に20%相当の税金がかかります。
- ・満期日前に解約の場合は、所定の中途解約利率が適用されます。
- ・都合により、本商品の取り扱いを終了させていただく場合があります。
- ・一部のATMでは、本サービスのお取り扱いができません。

詳しくは、店頭またはホームページの商品概要説明書をご覧ください。

お問い合わせ

 **0120-608-554**

受付時間/平日 9:00～17:00



静岡中央銀行

<http://www.shizuokachuo-bank.co.jp/>

2010年2月1日現在

ATM 定期預金のお預け入れ方法

1 メニュー画面の、**定期お預入れ** ボタンを押してください。

2 通帳の定期預金のページを開いて、通帳投入口に入れてください。

3 入金方法 **カード** または **現金** を選び、お預け入れ金額を指定してください。

カード の場合

キャッシュカードを入れ、暗証番号を入力してください。

お預入れいただく金額を入力してください。

現金 の場合

お預けいただく金額を入力してください。

紙幣を紙幣出入口から入れ **ふた閉** ボタンを押してください。

金額が表示されますので **確認** ボタンを押してください。

4 定期預金の種類 **スーパー定期自継** または **スーパー期日指定** を選んでください。

預入期間

スーパー定期：1 か月～5 年（次画面で選択）

スーパー期日指定定期：3 年

預入後、窓口で満期日の指定ができます（預入日の1年経過後から3年までの任意の日を、満期日の1か月前までに指定してください）。

5 期間と利率が表示されますので、お預入れいただく利率のボタンを選んでください。

※上乗せ後の金利が表示されます。

※スーパー期日指定定期の場合、期間は3年のみとなります。

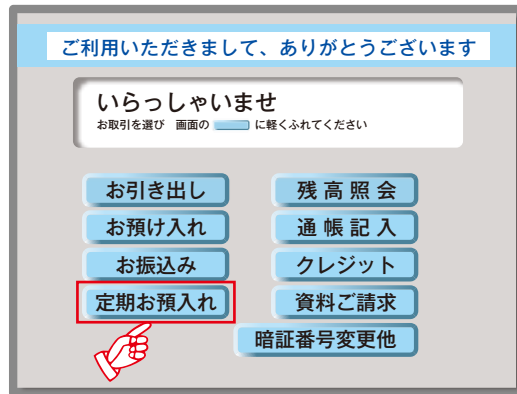
6 満期時のお利息のお受取り方法 **元加式** または **利払式** を選んでください。

※定期預金専用通帳の場合は元加式となります（この画面は表示されません）。

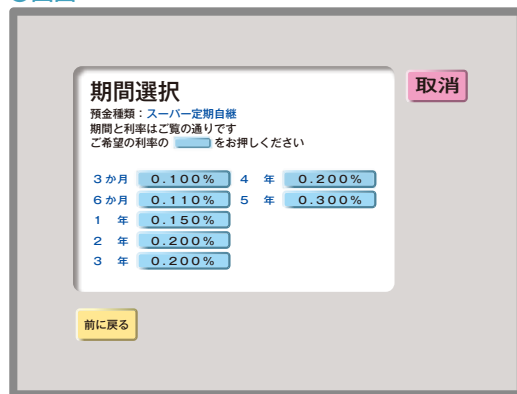
7 お取扱い内容が表示されますので、ご確認のうえ **確認** ボタンを押してください。

※ **取消** ボタンで取引中止、**前に戻る** ボタンで内容の修正ができます。

8 通帳（カードでの取扱いの場合は、通帳とカード）が返却されますのでお受取りください。

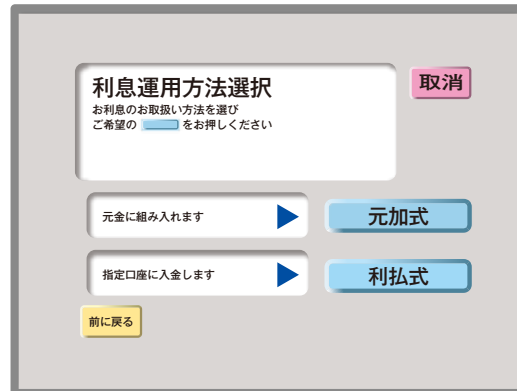


5画面

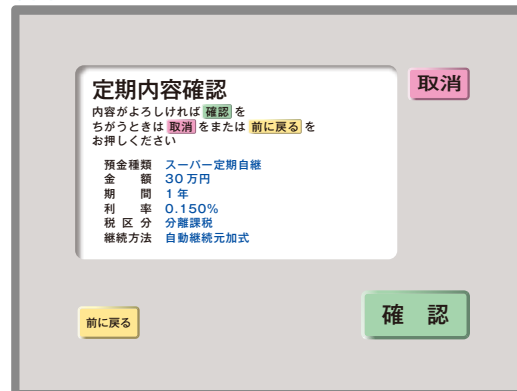


※説明画面の利率は、実際の利率とは異なります。

6画面



7画面



静岡中央銀行

ホームページ <http://www.shizuokachuo-bank.co.jp/>

お問い合わせ

0120-608-554

受付時間／平日 9:00～17:00